




Муниципальное бюджетное общеобразовательное учреждение
«Полянская средняя общеобразовательная школа»
Спасского муниципального района
Республики Татарстан

Рассмотрено на заседании ШМО Протокол № 1 от «29» августа» 2020 г Руководитель ШМО:  /Мошкова М.Ю/	Согласовано Руководитель МО  /Конантьева И.А../ Протокол №1 от 29.08.2020	«Утверждаю» Директор МБОУ «Полянская СОШ» /Ашмарина О.А./ Приказ № 60 от «29» августа 2020 г 
---	--	---

**Контрольно-измерительные материалы
для проведения промежуточной аттестации
в 4 классе**

Учитель:
Симанова Нина Александровна

2020-2021

Промежуточная аттестация по литературному чтению учащихся 4 класса

Пояснительная записка

Раздел 1. Спецификация итоговой работы по литературному чтению в 4 классе.

1. Назначение итоговой работы.

Итоговая работа позволяет установить фактический уровень освоения Основной образовательной программы начального общего образования Муниципального бюджетного общеобразовательного учреждения по литературному чтению в 4 классе. Данный курс изучался по программе Климанова Л. Ф. Литературное чтение. Программа 1-4 классы. – Москва: «Просвещение», 2016.

2. Документы, определяющие содержание итоговой работы.

1. Федеральный государственный образовательный стандарт начального общего образования, утвержденный приказом Министерства образования и науки Российской Федерации от 6 октября 2009 г. № 373.

2. Основная образовательная программа начального общего образования Муниципального бюджетного общеобразовательного учреждения

3. Положение о текущем контроле и промежуточной аттестации учащихся в МБОУ.

3. Подходы к отбору содержания, разработке материалов проверочной работы.

Задания, представленные в контрольно-измерительных материалах, составлены с опорой на планируемые предметные результаты по литературному чтению для учащихся, заканчивающих начальную школу. В работе представлены задания базового и повышенного уровня.

4. Структура итоговой работы.

Итоговая контрольная работа по литературному чтению содержит задания базового уровня (Часть А) и повышенного уровня. **Часть 1** содержат задания с кратким ответом. **Часть 2** – задание с развёрнутым ответом.

Часть	Часть 1										Часть 2		
Задание	1	2	3	4	5	6	7	8	9	10	1	2	3
Уровень	Б	Б	Б	Б	Б	Б	Б	Б	Б	Б	П	П	П
%	77 %										23%		

Раздел 2. Кодификатор элементов содержания, предметных и метапредметных умений по литературному чтению в итоговой контрольной работе для 4 класса.

Содержание	Проверяемые умения		задание
	Предметные	Метапредметные	
Художественный текст.			
1. Тема текста.	1. Определять тему текста.		1 - 1
2. Заголовок текста.	2. Озаглавливать текст.		1 - 2
3. Анализ текста.	3. Находить в тексте нужные слова и предложения.	1. Находить в тексте информацию, представленную в явном виде (К.)	1 - 3
	4. Находить в тексте ответ на поставленный вопрос.		1 - 4 1 - 5
	5. Соотносить иллюстрацию с текстом.		1 - 7
3. План текста.	6. Составлять план текста.	2. Анализировать и оценивать содержание, языковые особенности и структуру текста (К.)	1 - 6
4. Средства выразительности. Сравнение. Олицетворение. Жанр	7. Находить в тексте сравнения.		1 - 8
	8. Находить в тексте олицетворение.		1 - 9
	9. Определение жанра		1 - 10
Познавательный текст.			

5. Работа с текстом	Находить главную мысль текста		2 - 1
6. Работа с таблицей.	9. Находить в тексте ответ на поставленный вопрос. Заполнять таблицу.	3. Работать с таблицей (П.)	2 - 2
7. Текст-рассуждение.	10. Делать выводы, доказывать свою точку зрения.	4. Извлекать информацию, данную в тексте в неявном виде, формулировать выводы (П.)	2 - 3

Раздел 3. Инструкции для учителя по проведению и проверке контрольной работы

1. Инструкция для учителя и ассистента по проведению контрольной работы по литературному чтению в 4 классе.

Этапы проведения работы:

1. Инструктаж учащихся, подпись работ.
2. Выполнение работы.

Работа состоит из двух частей. Часть 1 содержит задания с кратким ответом. Часть 2 – задания с развёрнутым ответом. Если учащийся допустил ошибку, то неправильный ответ зачёркивается, и сверху подписывается правильный ответ. После выполнения работы сдаются учителю или ассистенту.

2. Инструкция для учителя по проверке проверочной работы.

Оценивать выполненные задания контрольной работы рекомендуется в соответствии с «Таблицей правильных ответов для части 1 (Таблица 1) и «Критерии оценки заданий части 2» (Таблица 2). После проверки работ заполняется матрица «Результаты итоговой работы по литературному чтению в 4 классе» (Таблица 3), выводится общая сумма баллов, которая переводится в оценку.

Таблица 1. Таблица правильных ответов:

№ задания	Вариант 1	Вариант 2	Баллы
1 часть			
1	о клёне	о берёзе	1 балл
2	Клён.	Берёза.	1 балл
3	Солнечный, яркий	перелётных, певчих	2 балла (1 за каждый ответ)
	блистают пурпурные и золотистые	листву прорываются солнечные	
4	крылатые	хороводные	1 балл
5	широкие, лапчатые, узорчатые	травой, грибами, земляникой	3 балла (1 за каждое слово).
6	1. Клён любит свет.	2. Берёзовый лес весной.	3 балла (1 за каждый пункт плана).
	4. Клёны осенью.	3. Берёзовый лес летом.	
	5. Семена разлетаются.	4. Берёзовый лес осенью.	
7	Ветки, точно пружины.	Золотыми монетками листвы	1 балл
8	Ветер гуляет.	Танцуют листочки.	1 балл
9	Рассказ	Рассказ	1 балл
2 часть			
1	Записан связный текст объемом в 2-3 предложения, в котором указано о чём этот рассказ, передана его основная мысль. 2 балла – записан связный текст объемом в 2-3 предложения, основная мысль рассказа передана, замечаний к смыслу написанного и к связности изложения нет; 1 балл – записан текст объемом в 2-3 предложения, основная мысль текста передана, но есть некоторые замечания к связности ее изложения (например, это не связное высказывание, а несколько отдельных слов) ИЛИ основная мысль передана несколько расплывчато, но при этом замечаний к связности высказывания нет ИЛИ записано связное высказывание объемом в 1-2 предложения, замечаний к смыслу написанного и к связности изложения нет;		

Раздел 4. Инструкция для учащегося (зачитывается учителем).

Ребята! На выполнение контрольной работы по литературному чтению отводится 1 урок (45 минут). Подпишите полученные вами листочки с контрольной работой. Работа состоит из трёх частей. Прочитайте тексты и ответьте на вопросы. Части А, В и С включает в себя задания с кратким и полным ответом, который вы должны будете вписать на пустых строчках после заданий. Если допустил ошибку, зачеркни неправильный ответ и подпиши правильный. После выполнения работы сдаются учителю или ассистенту.

Желаем успехов!

Промежуточная аттестация

по литературному чтению

учени _____ 4 класса «__»

Ф.И. _____

Вариант 1.

Прочитай текст и выполни задания

Часть 1.

В зелёном русском лесу вряд ли есть дерево, живописнее клёна. Красивы широкие лапчатые и узорчатые листья клёна, гладкий и чистый его ствол. Крепка и прочна его древесина. Обычно растёт клён рядом с другими деревьями берёзой, осиной, дубом, ольхой. Крепки и туги кленовые ветки. Точно пружины, гнутся они под рукою. Весёлый зелёный клён любит солнечный яркий свет. Лучами солнца освещена его вершина. Клёны сажают в городских парках, украшают ими парковые дорожки, берега прудов. Особенно красивы клёны ранней осенью. В лучах солнца блистают пурпурные и золотистые кленовые листочки. Что-то праздничное, весёлое есть в этом дереве, украшающем наши леса. Далеко разлетаются крылатые семена клёна. Семена эти разносит ветер, гуляя по полям и лугам. Там, где упадёт на удобное место крылатое семечко, вырастет на другой год молодой тоненький кленок.

(По И. Соколову-Микитову).

1. О чём этот текст? **Напиши.**

2. Озаглавь текст. **Впиши своё название на пустой строчке перед текстом.**

3. Вставь слова в предложения, используя текст.

Клён любит _____ свет.

В лучах солнца _____

_____ кленовые листочки.

4. Какие семена у клёна? **Выпиши слово из текста.**

5. Какие листья у клёна? **Выпиши из текста три слова.**

6. **Впиши недостающие заголовки в план текста.**

1. Клён в русском лесу.

2. _____

3. Клёны сажают в парках.

4. _____

5. _____

7. **Выпиши из текста сравнение.**

8. **Выпиши из текста олицетворение («оживление»).**

9. **Определи жанр прочитанного текста**

Часть 2

1. Как ты считаешь, о чём этот текст? В чем его основная мысль? Напиши об этом. В твоей записи должно быть 2-3 предложения, и это обязательно должен быть связный текст.

.....
.....
.....
.....

2. Прочитай текст и заполни таблицу.

Клен получил своё название из латинского языка и обозначает “острый”, так как его листья имеют острые лопасти от 3 до 5. Растёт клён в основном в умеренном поясе обоих полушарий, а также в Средиземноморье и в Средней Азии.

Клён - это дерево или кустарник с опадающими, простыми, лопастными, довольно крупными черешковыми листьями. Плоды клёна имеют лёгкие своеобразные крылья, с помощью которых семена разносятся ветром по округе. Осенью эти растения окрашиваются в яркие цвета: лимонные, жёлтые, красные, оранжевые или бордовые. Окраска их зависит от вида клёнов.

Где произрастает клён?	
Почему плоды клёна могут разноситься ветром?	
От чего зависит окраска листьев клёна осенью?	

3. Сможет ли расти клён в тенистом и безветренном месте?

Докажи свой ответ, представив два доказательства.

- 1) _____

- 2) _____

Промежуточная аттестация

по литературному чтению

учени _____ 4 класса «__»

Ф.И. _____

Вариант 2.

Прочитай текст и выполни задания

Часть 1.

Из всех деревьев русского леса милее всех мне наша береза. Хороши и чисты березовые светлые рощи. Белы стволы берез, покрытые тонкой берестою. Особенно хорош березовый лес весной. Как только сойдет в лесу снег, набухают на березах смолистые душистые почки. Из каждой случайно надломленной ветки березы каплет живительный сладкий сок. Множество пролетных певчих птиц собирается в березовых рощах. В летние знойные дни хорошо бродить в березовой роще. Теплый ветер шелестит над головой зеленой листвою. Пахнет травой, грибами, спелой душистой земляникой. Сквозь густую листву прорываются солнечные лучи. Чудесен и ранней осенью березовый лес, покрытый золотыми монетками берёзовой листвы. Крутятся в воздухе, танцуют, а потом падают на землю золотые листочки. От дерева к дереву протянуты тонкие липкие нити серебристой паутины. Прозрачен и чист воздух, малейший слышится в березовом лесу звук. Простые деревенские люди ласково называли березу березонькой. В праздничные летние дни девушки завивали из ветвей молодых березок венки, пели под березами хороводные песни.

(По И. Соколову-Микитову)

1. О чём этот текст? **Напиши.**

2. Озаглавь текст. **Впиши своё название на пустой строчке перед текстом.**

3. Вставь слова в предложения, используя текст.

Множество _____ птиц.

Сквозь густую _____ лучи.

4. Какие песни? **Выпиши слово из текста.** _____

5. Чем пахнет летом в роще? **Выпиши из текста три слова.**

6. **Впиши недостающие заголовки в план текста.**

1. Милая сердцу берёза.

2. _____

3. _____

4. _____

5. Птицы готовятся к отлёту.

7. **Выпиши из текста сравнение.**

8. **Выпиши из текста олицетворение («оживление»).**

9. **Определи жанр прочитанного текста**

Часть 2

1. Как ты считаешь, о чём этот текст? В чем его основная мысль? Напиши об этом. В твоей записи должно быть 2-3 предложения, и это обязательно должен быть связный текст.

2. Прочитай текст и заполни таблицу.

Берёза считается самым красивым деревом в Сибири. Не зря его называют «русская красавица». Родина этого растения - Европа. Берёза - это изящное листопадное дерево с прозрачной, сквозистой кроной и с тонкими свисающими ветвями. У берёзы северных районов белая кора, с чёрными отметинами, которая у основания покрыта мощной черноватой коркой, с глубокими трещинами. Листья плотные, треугольной или ромбовидной формы, с пильчатыми краями. Весной берёза выпускает длинные коричневые или зелёные сережки. Осенью же берёзовые рощи покрываются золотом от ярко-жёлтой листвы.

Где родина берёзы?	
Какие листья у берёзы?	
Что появляется на берёзе весной?	

3. Сможет ли берёза расти на болотах в южных районах?

Докажи свой ответ, представив два доказательства.

1. _____

2. _____

